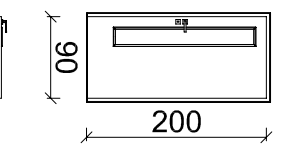
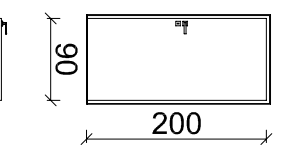
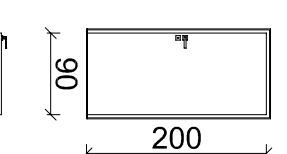
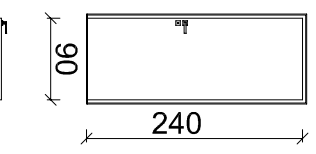
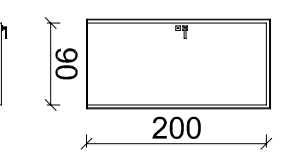
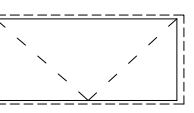
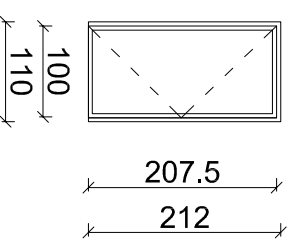


ZESTAWIENIA / ŚLUSARKA I STOLARKA WEWNĘTRZNA

Typ	Drzwi przeszkłone, drewniane	Drzwi pełne, drewnopodobne	Drzwi pełne, białe	Drzwi pełne, białe	Drzwi pełne, białe	Drzwi isniejące do posadowienia	Drzwi przeszkłone, aluminiowe
Symbol	D01	D02	D03	D04	D05	D.1st	A01
Schemat 1:100							
Opis	Drzwi jednoskrzydłowe	Drzwi jednoskrzydłowe	Drzwi jednoskrzydłowe	Drzwi jednoskrzydłowe	Drzwi jednoskrzydłowe		Drzwi jednoskrzydłowe
							Drzwi w systemie okno-drzwiowym aluminiowym bez izolacji termicznej, do zabudowy wewnętrznej.
Krawęż skrzydła	przylgowe (3-stronna przylga)	przylgowe (3-stronna przylga)	przylgowe (3-stronna przylga)	przylgowe (3-stronna przylga)	przylgowe (3-stronna przylga)	przylgowe (3-stronna przylga)	przylgowe (3-stronna przylga)
Osłabienca	obejmująca w standardzie drzwi okleina Dąb Milano 1	obejmująca w standardzie drzwi okleina Dąb Milano 1	obejmująca w standardzie drzwi białe	obejmująca w standardzie drzwi białe	obejmująca w standardzie drzwi białe	obejmująca w standardzie drzwi białe	wewnętrzna w standardzie drzwi ciemnoszary RAL 7016
Kolor							
Wym. otworu wykonanego	98 / 208	98 / 208	98 / 208	98 / 248	98 / 208	98 / 208	110 / 212
Wym. otworu w świetle przejścia	90 / 200	90 / 200	90 / 200	90 / 240	90 / 200	90 / 200	100 / 200
Klasa odporności ogniowej	-	-	-	-	-	-	-
Wymagania akustyczne Rw (dB)	-	-	-	-	-	-	-
Zamiasy	Zamiasy ze stali nierdzewnej z regulacją 3D.	Zamiasy ze stali nierdzewnej z regulacją 3D.	Zamiasy ze stali nierdzewnej z regulacją 3D.	Zamiasy ze stali nierdzewnej z regulacją 3D.	Zamiasy ze stali nierdzewnej z regulacją 3D.	Zamiasy ze stali nierdzewnej z regulacją 3D.	Zamiasy ze stali nierdzewnej z regulacją 3D.
Klamka / Podchwyt	kolor srebrny matowy	kolor srebrny matowy	kolor srebrny matowy	kolor srebrny matowy	kolor srebrny matowy	TAK	Ze stali nierdzewnej, klamka - klamka
Kontrola dostępu	Zamek	TAK	TAK	TAK	TAK	TAK	TAK
	Misterkey						
	Automatyczna kontrola dostępu					TAK	TAK
	Zabezpieczenie antypaniczne						
Dodatkowe elementy wyposażenia		-					
Szklenie	Zestaw szczytowy w ramach systemu	-	-	-	-		Zestaw szczytowy w ramach systemu
Uwagi						Drzwi wzorniczo białe, zamek antymanipulacyjny	Drzwi dynoszczelne
	Wszystkie skrzydła drzwi, stanowiące wyjście na drogę ewakuacyjną, muszą być w samozamykaczu.						
Kierunek otwierania	L	P	L	P	L	P	L
Korytność +1	21	32	6	4	0	4	1
Razem	56	10	4	1	1	2	5

UWAGI:			Projektant	Podpis															
1. Ze względu na charakter obiektu wszystkie wyznaczone w projekcie zadania i zadania wykonawcy są zobowiązani do zapewnienia na budowie i zaistniałe niegospodarność wyjaśnić, uzgodnić z głównym projektantem.																			
2. Zakres wykonania i obowiązki przy robótach budowlanych - zgodnie ze sztuką budowlaną (Warunki Techniczne Wykonania i Odbioru Robót Budowlano-Montażowych).																			
3. Wszystkie rozwiązania technologiczne i materiałowe winny posiadać odpowiednie certyfikaty i atesty oraz powinny być wykonywane ściśle wg instrukcji producenta.																			
4. Dokumentacja branzy architektonicznej jest nadziana względem instalacji branżowych. Wszelkie ewentualne niegospodarność należy skonsultować z głównym projektantem i projektantami branżowymi.																			
<table><tr><td>Nr rys.:</td><td>Skala:</td><td>Data:</td></tr><tr><td>A 06</td><td>BS</td><td>grudzień 2024r.</td></tr><tr><td>Nr rewizji:</td><td></td><td>Data rewizji:</td></tr></table>			Nr rys.:	Skala:	Data:	A 06	BS	grudzień 2024r.	Nr rewizji:		Data rewizji:	<table><tr><td>Etap:</td><td>Architektura</td></tr><tr><td colspan="2">Tytuł rysunku:</td></tr><tr><td colspan="2">ZESTAWIENIE DRZWI WEWNĘTRZNYCH</td></tr></table>		Etap:	Architektura	Tytuł rysunku:		ZESTAWIENIE DRZWI WEWNĘTRZNYCH	
Nr rys.:	Skala:	Data:																	
A 06	BS	grudzień 2024r.																	
Nr rewizji:		Data rewizji:																	
Etap:	Architektura																		
Tytuł rysunku:																			
ZESTAWIENIE DRZWI WEWNĘTRZNYCH																			
			<table><tr><td>mgr inż. arch. Karolina Kokot</td><td></td></tr><tr><td>mgr inż. ewid. MP.OIA/025/2010</td><td></td></tr><tr><td>mgr inż. arch. Karolina Thocz</td><td></td></tr><tr><td>mgr inż. ewid. MP.OIA/059/2009</td><td></td></tr></table>		mgr inż. arch. Karolina Kokot		mgr inż. ewid. MP.OIA/025/2010		mgr inż. arch. Karolina Thocz		mgr inż. ewid. MP.OIA/059/2009								
mgr inż. arch. Karolina Kokot																			
mgr inż. ewid. MP.OIA/025/2010																			
mgr inż. arch. Karolina Thocz																			
mgr inż. ewid. MP.OIA/059/2009																			

Jednostka projektowa:		Moodooco S.C.	
ul. Krzywa 12/2, 31-149 Kraków		Temat:	
Projekt zmiany aranżacji powierzchni biurowej 1-go piętra budynku przy ul. Jasnorogkiej 11 w Krakowie		Podpis:	
Projektant: mgr inż. arch. Karolina Kokot		M.P.OIA/025/2010	
mgr inż. arch. Karolina Tłocz		M.P.OIA/059/2009	
Branża: Architektura		Etap: Projekt wykonawczy	
Tytuł rysunku: ZESTAWIENIE DRZWI WEWNĘTRZNYCH		Skala: BS	
N. rys.: A 06		Data: grudzień 2024r.	
N. rewizji:		Data rewizji:	